



УПРАВЛЕНИЕ ФЕДЕРАЛЬНОЙ СЛУЖБЫ
ГОСУДАРСТВЕННОЙ СТАТИСТИКИ
ПО РЕСПУБЛИКЕ КРЫМ И Г. СЕВАСТОПОЛЮ

Состояние условий труда в Республике Крым



за 2021 год



УПРАВЛЕНИЕ ФЕДЕРАЛЬНОЙ СЛУЖБЫ
ГОСУДАРСТВЕННОЙ СТАТИСТИКИ ПО
РЕСПУБЛИКЕ КРЫМ И Г. СЕВАСТОПОЛЮ


Состояние условий труда

по Республике Крым
2021 год

- 01 Динамика численности работающих в условиях не соответствующих санитарно-гигиеническим нормам
- 02 Численность работающих в условиях не соответствующих санитарно-гигиеническим нормам по видам деятельности
- 03 Численность работающих в условиях не соответствующих санитарно-гигиеническим нормам по факторам воздействия
- 04 Фактические расходы на компенсации и средства индивидуальной защиты

* Годовые данные





ДИНАМИКА ЧИСЛЕННОСТИ РАБОТАЮЩИХ В УСЛОВИЯХ, НЕ СООТВЕТСТВУЮЩИХ САНИТАРНО-ГИГИЕНИЧЕСКИМ НОРМАМ ¹⁾

человек

ПО СОСТОЯНИЮ НА 31 ДЕКАБРЯ



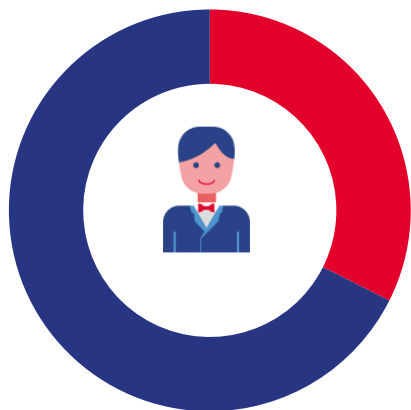
31299

численность работающих в условиях, не соответствующих СГН

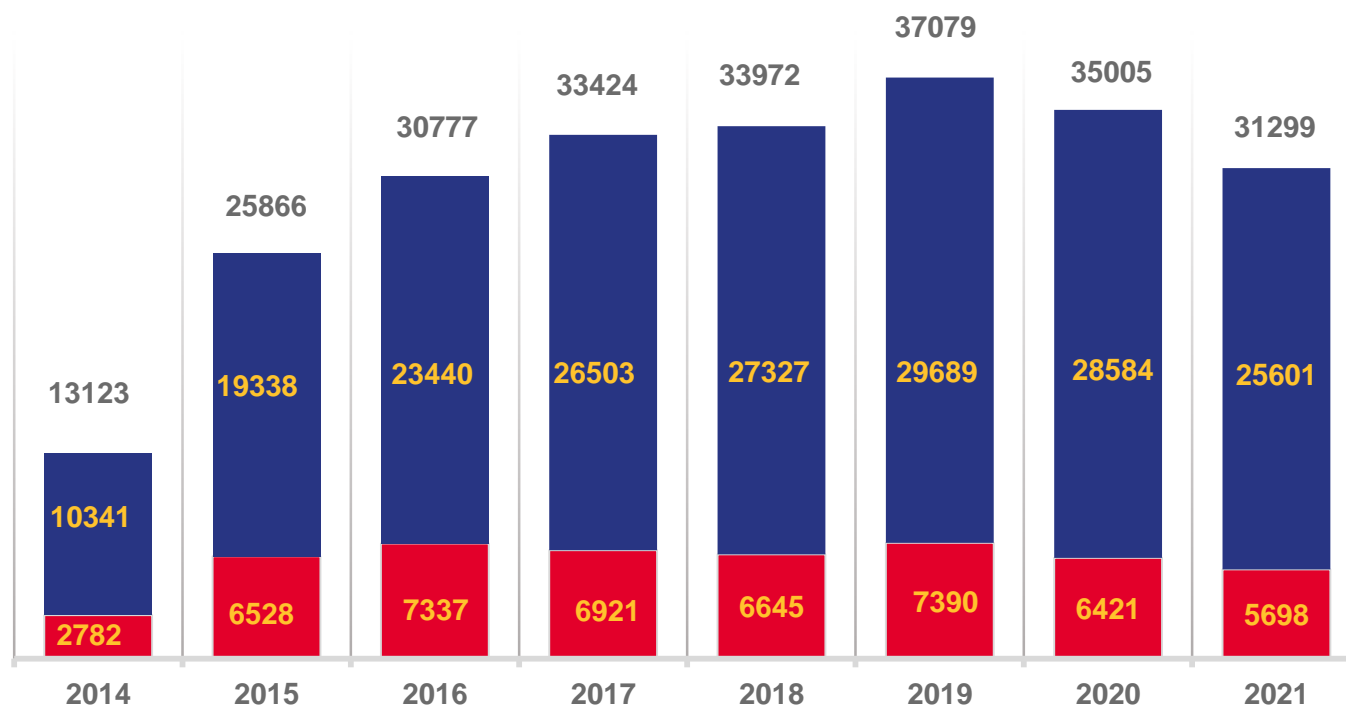


5698

численность женщин, работающих в условиях, не соответствующих СГН




■ Работющие в условиях, не соответствующих СГН, в % к списочной численности штатных работников



■ Женщины ■ Мужчины

¹⁾ Данные приведены по организациям без субъектов малого предпринимательства





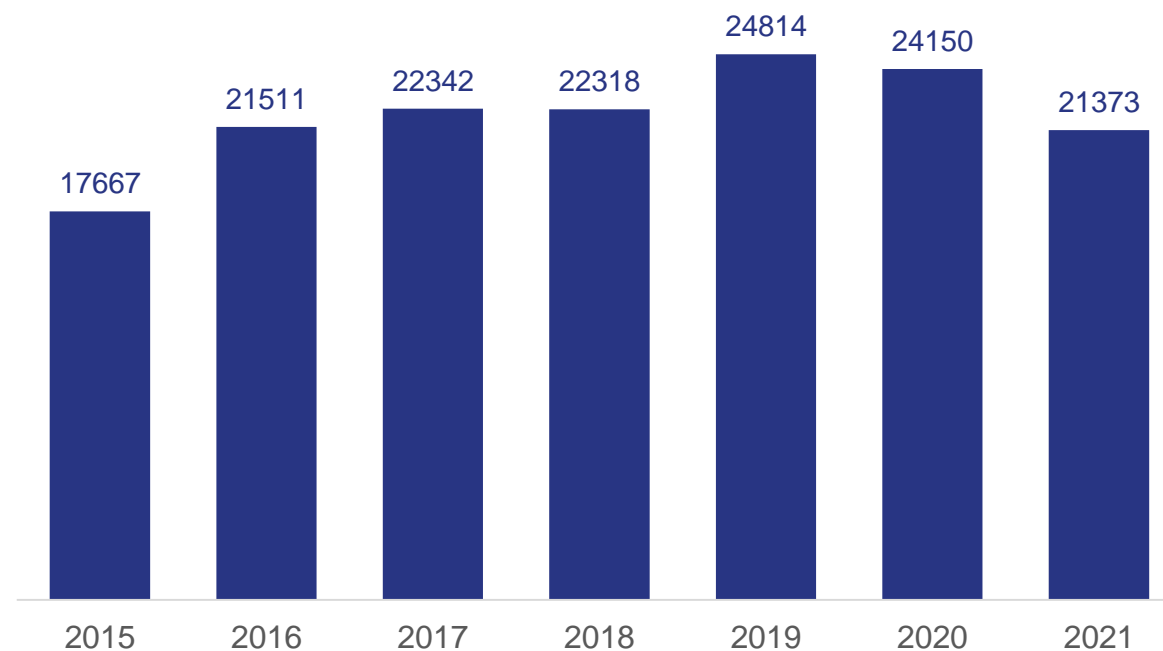
ЧИСЛЕННОСТЬ РАБОТАЮЩИХ В УСЛОВИЯХ, НЕ СООТВЕТСТВУЮЩИХ САНИТАРНО-ГИГИЕНИЧЕСКИМ НОРМАМ ПО ВИДАМ ДЕЯТЕЛЬНОСТИ¹⁾

по состоянию на 31 декабря 2021 г.

ПО ВИДАМ ЭКОНОМИЧЕСКОЙ ДЕЯТЕЛЬНОСТИ
в % к общей численности работающих в условиях СГН




В ПРОМЫШЛЕННОСТИ,
человек



¹⁾ Данные приведены по организациям без субъектов малого предпринимательства



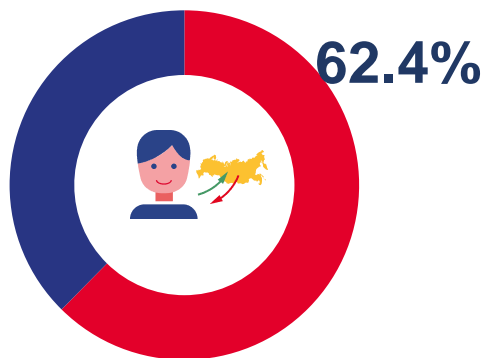


ЧИСЛЕННОСТЬ РАБОТАЮЩИХ В УСЛОВИЯХ, НЕ СООТВЕТСТВУЮЩИХ САНИТАРНО-ГИГИЕНИЧЕСКИМ НОРМАМ ПО ФАКТОРАМ ВОЗДЕЙСТВИЯ ¹⁾

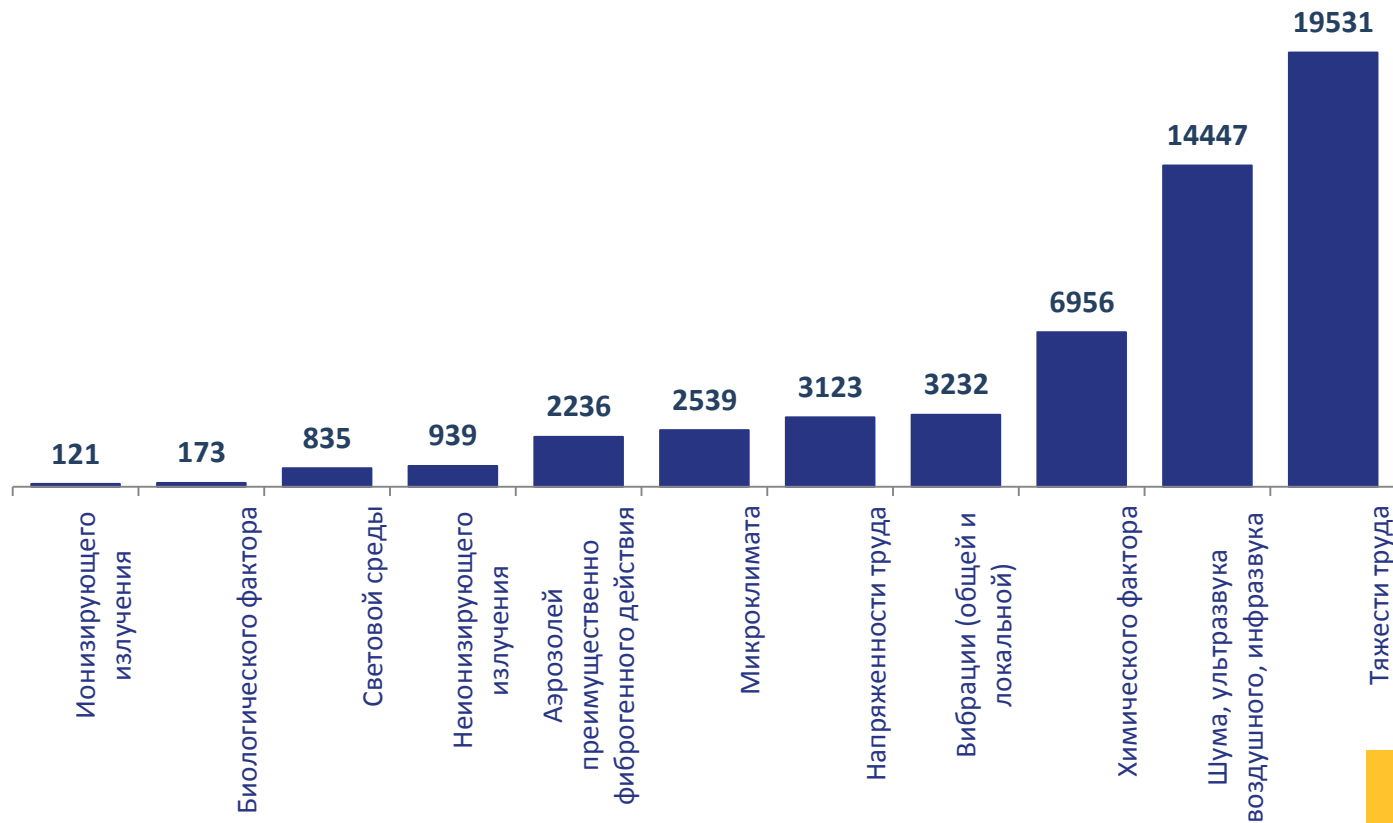
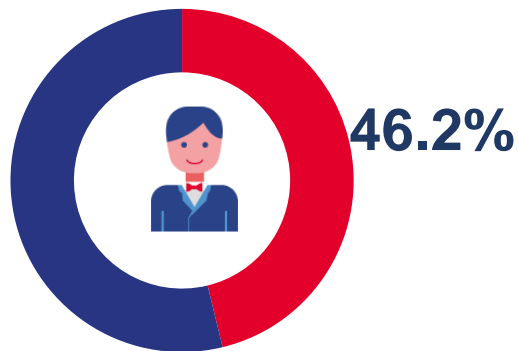
по состоянию на 31 декабря 2021 г.

РАБОТАЮЩИЕ В УСЛОВИЯХ ТЯЖЕСТИ ТРУДА
в % к общей численности работающих в условиях СГН

человек



РАБОТАЮЩИЕ В УСЛОВИЯХ ШУМА, УЛЬТРАЗВУКА ВОЗДУШНОГО, ИНФРАЗВУКА
в % к общей численности работающих в условиях СГН



¹⁾ Данные приведены по организациям без субъектов малого предпринимательства





ФАКТИЧЕСКИЕ РАСХОДЫ НА КОМПЕНСАЦИИ И СРЕДСТВА ИНДИВИДУАЛЬНОЙ ЗАЩИТЫ

за 2021 г.



1213,9 тыс. рублей



ПО ВИДАМ РАСХОДОВ

в % к общим фактическим расходам на компенсации и средства индивидуальной защиты



*По Республике Крым, без субъектов малого предпринимательства, по обследуемым видам деятельности

